

Bijlage VMBO-GL en TL
2013

tijdvak 2

conomie CSE GL en TL

Pinnen gaat het winnen

informatiebron 1

uit een krant van 28 januari 2011

Pinnen

In 2010 werd in totaal 2,1 miljard keer met de pinpas betaald. Dit is 8 procent vaker dan in 2009.

In 2010 werd van de 5 miljard betaaltransacties op jaarbasis 2,1 miljard keer met pin afgerekend en 2,9 miljard keer met contant geld of met de chipknip.

informatiebron 2

uit een krant van 28 januari 2011

Lage bedragen

Het gemiddelde bedrag dat met de pinpas werd betaald daalde van ruim € 39 in 2009 tot € 37,55 in 2010.

Chipknip

In 2010 steeg het aantal betalingen met de chipknip met 0,7 procent tot 178 miljoen. De chipknip wordt vooral gebruikt bij het parkeren, catering of bij snoep- en drankautomaten. Het gemiddelde bedrag dat met de chipknip werd betaald bedroeg in beide jaren € 2,61.

Koekenbakker!

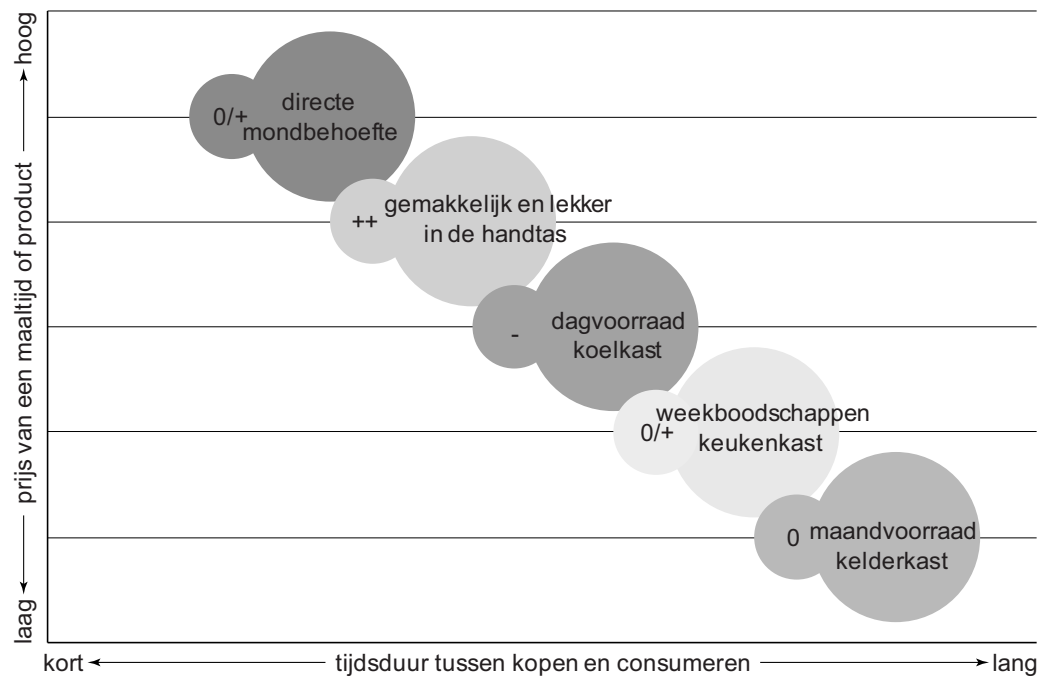
informatiebron 3

Overzicht met betrekking tot de slecht lopende koeken van de afgelopen maand

	stroopwafel	pindakoek
omzet	€ 50.000	€ 28.000
afzet in stuks	100.000	35.000
grondstofkosten	€ 8.000	€ 4.250
loonkosten	€ 20.000	€ 13.000
overige kosten	€ 12.000	€ 2.000
aantal machines	2	3
aantal werknemers	4	3

informatiebron 4

Marktverwachtingen voedings- en genotsmiddelen



- = krimp; 0 = geen groei; 0/+ = geen of lichte groei; ++ = forse groei

Stekker uit het spaarloon

informatiebron 5

Spaarloonregeling

Spaarloon was een spaarregeling die door de Nederlandse overheid was opgezet om met een belastingvoordeel een bedrag te kunnen sparen. Het belastingvoordeel werd behaald doordat de werknemer maximaal € 613 van zijn brutoloon inlegde op zijn spaarloonrekening, zodat het belastbare inkomen lager werd; de werknemer betaalde geen inkomstenbelasting over het gedeelte van het loon dat hij inlegde op de spaarloonrekening. Het geld stond vier jaar vast, daarna mocht de werknemer het geld opnemen zonder er alsnog loonheffing of inkomstenbelasting over verschuldigd te zijn. Bovendien telde het saldo op de spaarloonrekening niet mee voor de vermogensrendementsheffing.

Het opgebouwde tegoed kwam vrij in januari 2012 door de afschaffing van de spaarloonregeling. De deelnemers konden echter hun tegoed ook laten staan om gebruik te kunnen blijven maken van de vrijstelling in box 3 en niet over dit tegoed te hoeven afrekenen met de belastingdienst.

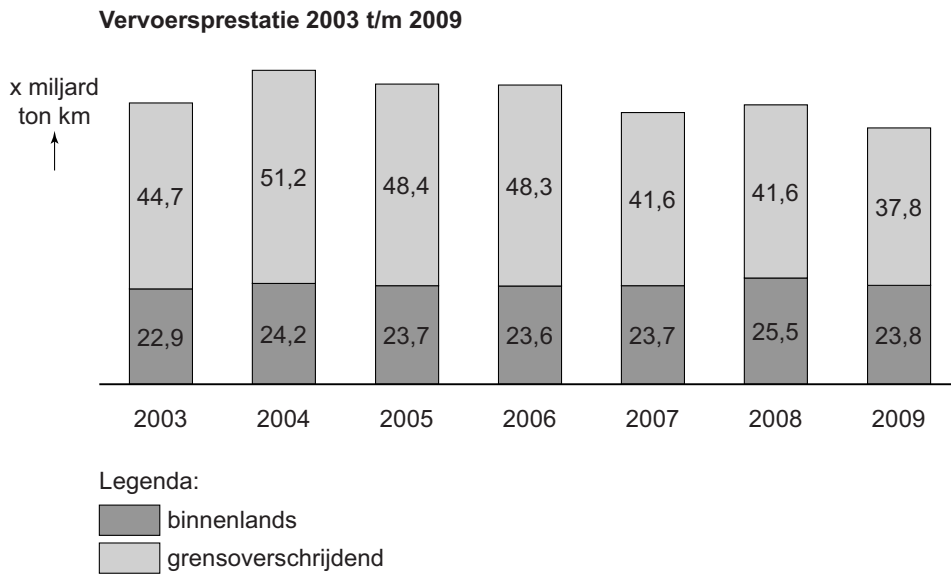
Een voor allen, allen voor een!

informatiebron 6

Onderstaand overzicht laat zien hoeveel kaas er in de afgelopen jaren in Nederland is gemaakt, gegeten en naar het buitenland is verzonden.

	1990	2000	2010
productie (x 1 miljoen kilogram)	601	660	738
export (x 1 miljoen kilogram)	433	498	563
consumptie in Nederland (in kilogram per persoon)	13,6	15,82	18,0

informatiebron 7



Amerika als ontwikkelingsland

informatiebron 8

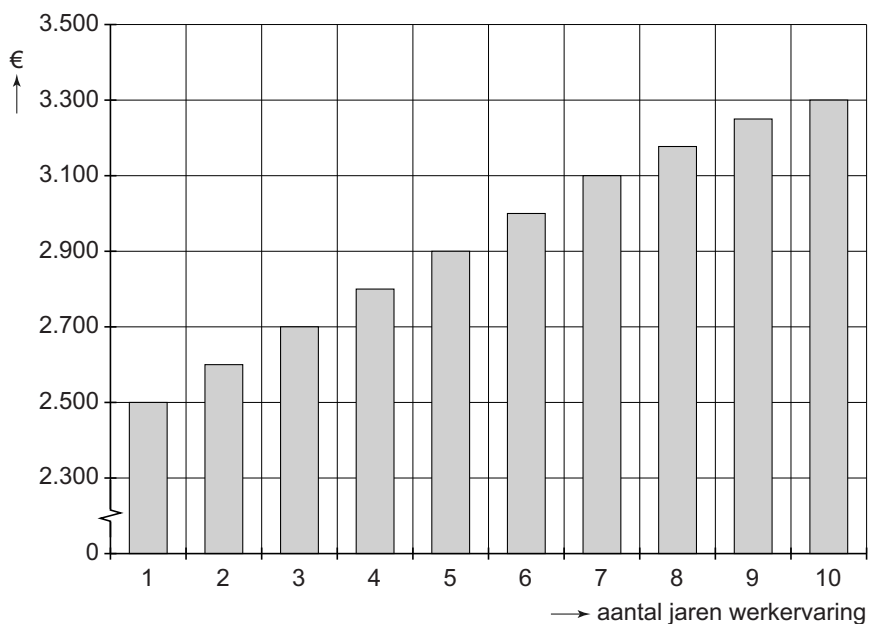
land	Verenigde Staten	Nederland
bruto nationaal product (in mld \$)	14.300	769
aantal inwoners (x mln)	309	16,5
staatsschuld (in mld \$)	14.300	508
staatsschuldquote ¹⁾	100%	66%
belastingdruk ²⁾	26,9%	39,8%

noot 1 staatsschuld in procenten van het nationaal inkomen

noot 2 alle belastingen als percentage van het nationaal inkomen

informatiebron 9

gemiddeld bruto maandsalaris bij financiële instellingen



(het staafdiagram is vereenvoudigd weergegeven)

informatiebron 10

maandpremies 2012 van enkele zorgverzekeraars per volwassene

verzekeraar	basispakket	aanvullend	tandarts
Zeker en Vast	€ 96,70	€ 21,41 (inclusief tandarts)	-
Altijd Zeker	€ 75,50	€ 20,00	€ 3,75

informatiebron 11

maandbedragen Alexander en Felicity na het ontslag

(netto-)inkomsten uit loon + uitkering	€ 2.500
kinderbijslag	€ 200
vaste lasten	€ 1.250
dagelijkse uitgaven	€ 1.000
incidentele uitgaven	€ 500